

INDICAZIONI PER I PAGAMENTI TRAMITE IL SISTEMA MYPAY



- 1) Collegarsi al portale MyPay all'indirizzo <https://mypay.provincia.tn.it>
- 2) Scegliere l'ente beneficiario scrivendo **anche solo MARCONI** e poi cliccare su cerca

- 3) Selezionare l'Istituto Tecnico Tecnologico G. Marconi di Rovereto – TN

4) Nel riquadro **Altre tipologie di pagamento** selezionare il tipo di pagamento:

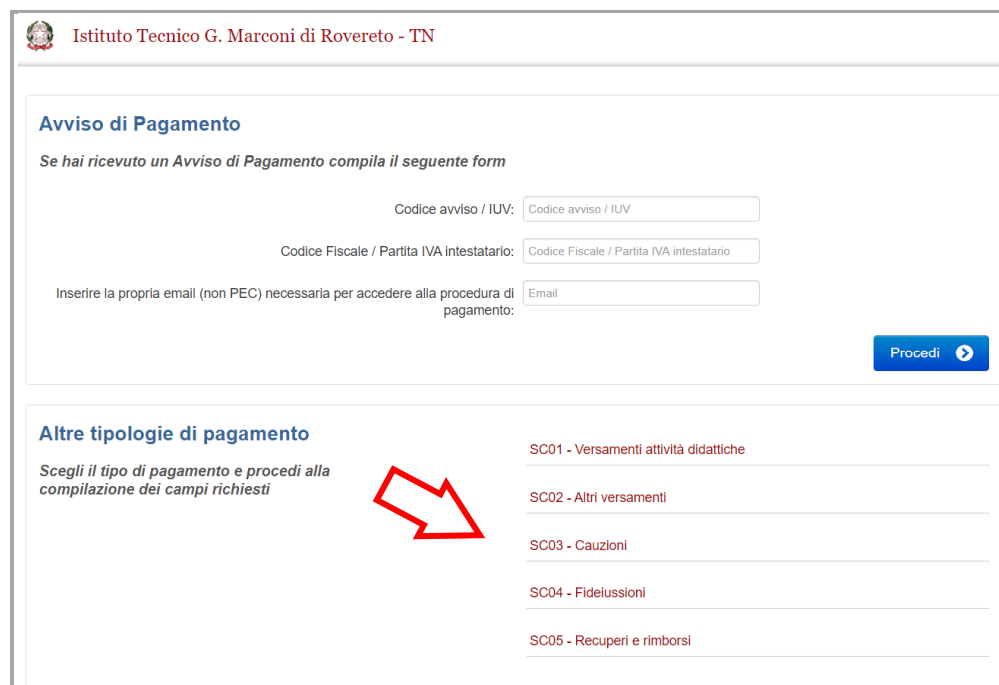
SC01 – Versamenti attività didattiche per viaggi di istruzione, visite guidate, soggiorni linguistici, certificazioni o corsi;

SC02 – Altri versamenti per riscatto libri di testo, contributi volontari;

SC03 – Cauzioni;

SC04 – Fideiussioni;

SC05 – Recupero e rimborsi.



5) Compilare i campi richiesti. Inserire la causale e l'importo del pagamento che si vuole effettuare. Esempi:


SC01 – Versamenti attività didattiche / Tipologia di versamento **“certificazioni”**:

- per la certificazione PET B1 si scriverà nel campo causale **“ESAME PET B1 – data esame”**
- per la certificazione FCE B2 si scriverà nel campo causale **“ESAME FCE B2 – data esame”**

SC02 – Altri versamenti / Tipologia di versamento **“contributo volontario”**:

- per il contributo volontario si scriverà nel campo causale **“ISCRIZIONE a.s. 202_/202_”**

Attenzione alla compilazione del campo e-mail in quanto servirà per ricevere la comunicazione su come procedere con il pagamento e per l'invio della ricevuta telematica (verificare che non ci sia un punto finale inserito di default dal sistema).



6) Selezionare **Aggiungi al carrello**. Se l'inserimento è andato a buon fine comparirà il seguente messaggio e verrà inviato, all'indirizzo e-mail indicato in precedenza, un link per procedere con il pagamento da utilizzare **entro 5 minuti**. Scaduti i 5 minuti bisognerà ripetere la compilazione dei campi.

i Ti abbiamo inviato una mail all'indirizzo che hai specificato. Controlla la posta in arrivo e segui le istruzioni riportate nella mail per proseguire con il pagamento.

Cliccando sul link riportato nella e-mail verrà creato il carrello con l'importo totale da pagare.



Carrello : elenco dovuti nel carrello

Causale Versamento	Importo	Valuta
41... 5B-ESAME FCE APRILE 2020	176,50	EUR

Importo Totale Pagamento : 176,50 Euro

i Scegli come pagare gli importi presenti nel carrello, puoi procedere al pagamento online oppure stampare l'avviso cartaceo e recarti in uno sportello abilitato alla riscossione. La stampa dell'avviso non preclude la possibilità di effettuare successivamente il pagamento online.

7) Per concludere la procedura di pagamento si può scegliere tra due modalità **Prepara Avviso da stampare** oppure **Procedi con il pagamento online**:

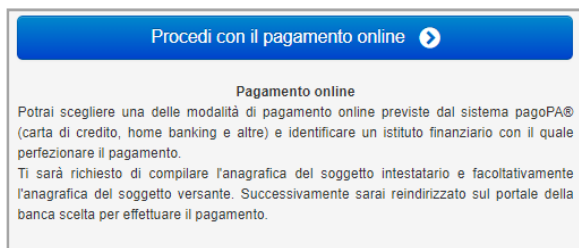
Opzione 1– cliccare sul pulsante **Prepara Avviso da stampare**



Con questa operazione viene predisposto un **avviso cartaceo** da stampare e pagare presso uno sportello fisico (banche, poste, tabaccai...) o tramite home banking attraverso l'addebito CBILL. Si accede al proprio Inbank alla voce pagamenti servizi CBILL compilando i campi richiesti. Il Codice CBILL e il Codice Avviso da inserire sono riportati in basso nell'avviso di pagamento.

Qui accanto trovi il codice QR e il codice interbancario CBILL per pagare attraverso il circuito bancario e gli altri canali di pagamento abilitati.		Destinatario	Euro	00,00				
		ENTE CREDITORE	Istituto Tecnico G. Marconi di Rovereto - TN					
		Oggetto del pagamento						
		<table> <tr> <td>Codice CBILL</td> <td>Codice Avviso</td> <td>Cod. Fiscale Ente Creditore</td> </tr> <tr> <td>BJCE8</td> <td>3020 0000 0000 0020 30</td> <td>85004830221</td> </tr> </table>	Codice CBILL	Codice Avviso	Cod. Fiscale Ente Creditore	BJCE8	3020 0000 0000 0020 30	85004830221
Codice CBILL	Codice Avviso	Cod. Fiscale Ente Creditore						
BJCE8	3020 0000 0000 0020 30	85004830221						

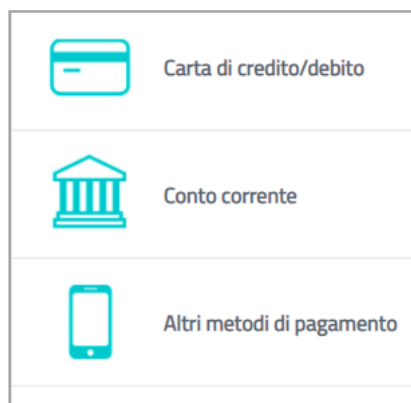
Opzione 2 – cliccare sul pulsante **Procedi con il pagamento online**



Con questa operazione si procedere subito con il **pagamento online**.

Nel caso in cui si scelga il pagamento online verranno proposti 3 canali:

- carta di credito
- conto corrente bancario (se la tua banca è presente tra quelle in elenco)
- altri metodi: PayPal, Satispay o altre app dedicate



NB: A seconda della modalità di pagamento scelta saranno mostrate le opzioni disponibili e, per ognuna di queste, il costo della commissione previsto.

Per approfondire tutti gli aspetti inerenti a pagoPA è disponibile il sito <https://pagopa.provincia.tn.it/> , è disponibile inoltre una guida specifica messa a disposizione dalla Provincia autonoma di Trento all'indirizzo: <https://pagopa.provincia.tn.it/Breve-guida-all-utilizzo> .